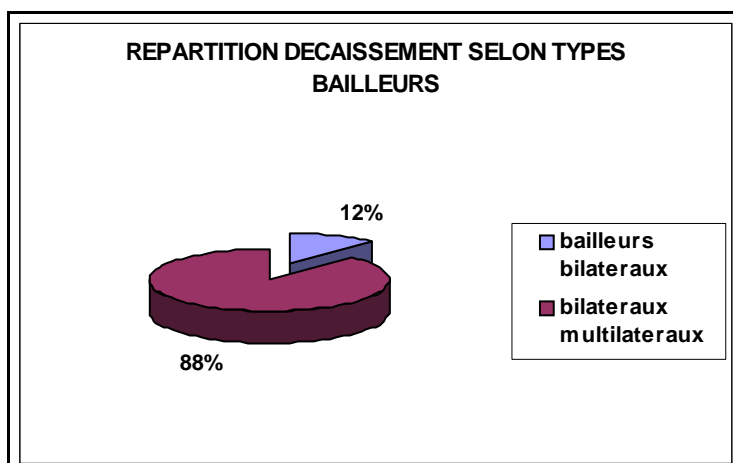


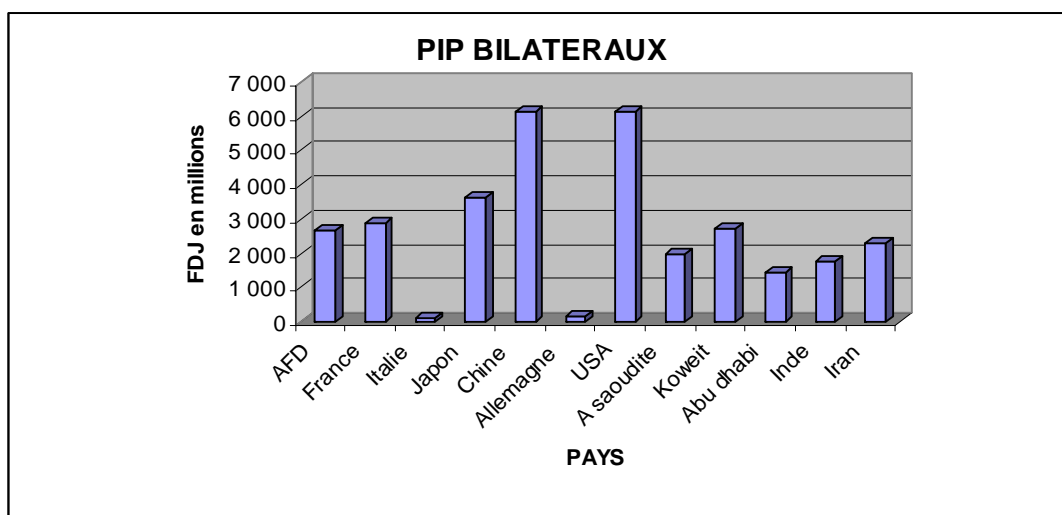
# NOTE SUR LE FINANCEMENT EXTERIEUR

## Programme d'Investissements Publics par bailleurs

Les bailleurs multilatéraux représentent une part importante des montants décaissés, soit 88% des décaissements.



### 1) Bailleurs Bilatéraux



Parmi les bilatéraux, la Chine constitue le bailleur le plus actif puisque son sa contribution au Programme d'investissement Public a atteint 6.123 milliards FD. Elle a financé sous forme de don des projets tels que la construction des terrains omnisports, les travaux pour l'Institut artistique, le Centre Mère et Enfant, les travaux de réhabilitation du Palais du Peuple. Dans le domaine des télécommunications, la Chine a accordé à Djibouti Telecom un prêt sous forme de prêt préférentiel d'environ 12 890 000 USD pour l'extension de la capacité du réseau et la mise en place des fibres optiques.

## République Populaire de Chine

Secteur	Type	Intitulé	Devise	Montant	En FD	Tirage Devise	% Tirage	Date Début
Equipement Sociale	DON	Rénovation Palais du Peuple	RMB	8 480 000	180 838 544	7 952 995	94%	juin-03
Santé	DON	Centre Mère et Enfant (équipe cuisine)	RMB	5 992 882	127 800 007	5 992 882	100%	juil-03
Santé	DON	Construction salle de dialyse	RMB	200 000	4 265 060	200 000	100%	juil-03
Santé	DON	Equipement dialyse	RMB	937 853	19 999 997	937 853	100%	juil-03
Communication	PRÊT	Djib-telecom (projet fibres optiques)	USD	12 082 110	2 147 244 675	8 345 594	69%	juil-03
Intérieur	DON	Equipement de la voirie	RMB	4 689 266	100 000 004	0	0%	janv-03
Jeunesse/sport	DON	Equipement technique Stade H Gouled	RMB	1 070 000	22 818 071	1 003 503	94%	juin-03
Jeunesse/sport	DON	Construction Institut Artistique	RMB	5 195 707	110 800 010	5 195 707	100%	juil-03
Education	DON	Fourniture de matériel Didactique	RMB	1 000 000	21 325 300	0	0%	nov-03
Economie	DON	Construction bât. Affaires étrangères	RMB	20 000	426 506 000	20 000	100%	août-03
Transport	PRÊT	Acquisition de nouveaux portiques	RMB	132 096 618	2 817 000 000	132 096 618	100%	nov-03
<b>TOTAL</b>						<b>5 978 597 668</b>		

Le Fonds Abu-Dhabi avec un financement sous forme de prêt de 1.431 Milliard FD, constitue le bailleur le plus actif en terme de décaissement, notamment avec le Projet Mille logements engagé par le gouvernement pour faciliter l'accès à la propriété. Cependant, depuis 2005, en raison des sanctions pour cause d'arriérés, les décaissements se sont ralentis.

## Abu-Dhabi

Secteur	Type	Intitulé	Devise	Montant	En FD	Tirage Devise	% Tirage	Date Début
Logement	Prêt	Mille logements sociaux (SID)	AED	29 384 000	1 431 882 320	12 214 153	42%	avr-01
<b>TOTAL</b>						<b>1 431 882 320</b>		

Le financement total du Japon s'élevé a 3.62 Milliards FD pour la période 2002-2004, celui-ci est principalement composé de don et destiné au programme Eau de l'ONED pour environ 61%, le reste a servi à la construction des écoles primaires et à la Maternité DAR EL HANAN.

## Japon

Secteur	Type	Intitulé	Devise	Montant	En FD	Tirage Devise	% Tirage	Date Début
Eau	DON	Programme Eau-ONED	USD	12 429 379	2 208 961 665	12 429 379	100%	août-02
Santé	DON	AMDA 'DAR EL HANAN	USD	90 000	15 994 890	90 000	100%	févr-03
Education	DON	Construction Ecoles primaires	USD	7 909 605	1 400 000 000	6 322 034	80%	août-02
<b>TOTAL</b>						<b>3 624 956 555</b>		

La France a été plus active dans les secteurs sociaux, notamment dans le cadre des Projets Réhabilitation de l'hôpital Peltier et du Pavillon Gilbert Germain, pour un coût de 1 Milliard FD soit 35,4 %.

## Agence Française de Développement

Secteur	type	intitulé des projets	Devise	Crédit	Montant FD	Tirage Devise	% Tirage	Date Début
Équipement	DON	Equipement PK12-ADETIP	Euro	3 500 000	573 720 000	727 565	20,8%	juil-02
Étude	DON	Fonds d'Étude N°3 (PK12)	Euro	500 000	81 960 000	500 000	100%	févr-02
Éducation	DON	Amélioration Éducation	Euro	2 700 000	442 584 000	146 450	5,42%	juil-02
Communication	DON	Modernisation Telecom.	Euro	3 026 374	605 274 800	1 030 364	34%	juin-98
<b>TOTAL</b>						<b>1 703 538 800</b>		

## Mission Coopération Française

Secteur	Type	Intitulé	Devise	Montant	en FD	Tirage Devise	% Tirage	Date Début	
Education	DON	PAAS 4 (Appui à la formation PUD	Euro	600 000	106 200 000	0	0%	sept-03	
Education	DON	PASED I	Euro	610 000	107 970 000	0	0%	sept-02	
Education	DON	Projet PAFIP (Appui formation prof.)	Euro	579 000	102 483 000	117 000	20%	mai-99	
Intérieur	DON	Réhabilitation des régions Nord	Euro	800 000	141 600 000	400 646	50%	mars-02	
Santé	DON	Lutte contre le Sida	Euro	700 000	123 900 000	160 000	23%	juil-02	
Agriculture	DON	Développement pêche artisanale-Tadjourah	Euro	92 686	16 405 422	0	0%	oct-03	
Agriculture	DON	Développement pêche artisanale-Obock	Euro	71 295	12 619 215	0	0%	oct-03	
Urbanisme	DON	Traitement Refoulement des eaux usées	Euro	381 938	67 603 026	381 938	100%	juil-03	
Santé	DON	Appui à la santé publique à Djibouti	Euro	929 939	164 599 205	929 939	100%	janv-98	
Equipement	DON	Appui Transport corridor Djibouto-Ethiopien	Euro	533 572	94 442 244	481 198	90%	janv-98	
Sociale	DON	Structuration mouvement associatif et sportif	Euro	686 021	121 425 643	233 511,58	34%	janv-99	
Santé	DON	Réhabilitation Hôpital Peltier	Euro	2 744 082	485 702 569	1 565 666,27	57%	nov-03	
Education	DON	Appui à la formation et à l'insertion prof.	Euro	609 796	107 933 904	153 473,07	25%	janv-99	
Sociale	DON	CD/ Fonds Social de Développement	Euro	304 898	53 966 951	304 898	100%	janv-00	
Sociale	DON	CD/ Fonds Social de Développement	Euro	800 000	141 600 000	420 000	53%	janv-01	
Education	DON	Projet d'appui à la Formation des cadres	Euro	450 000	79 650 000	0	0%	janv-02	
A/T	DON	Logement de l'assistance technique	FrF	1 200 000	212 400 000	0	0%	déc-03	
Urbanisme	DON	AT Ministère équipement & travaux Publics	Euro	1 060 000	212 000 000	1 016 000	96%	janv-00	
Santé	DON	Réhabilitation du pavillon Gilbert Germain	Euro	2 700 000	540 000 000	1 576 000	58%	janv-00	
<b>TOTAL</b>						<b>2 892 501 179</b>		<b>8,06%</b>	

Depuis 2003, l'USAID a alloué une enveloppe globale de 6,08 Milliards FD pour les secteurs sociaux (éducation, santé) et à des projets divers tels que la Lutte contre la contrebande, et la détection précoce de la Famine (FEWS NET). Ce programme consiste en un réseau de bureaux dans les pays de l'Afrique de l'Est et de la Corne de l'Afrique qui contrôle la sécurité alimentaire.

## Etats Unis (USAID)

Secteur	Type	Intitulé	Devise	Montant	En FD	Tirage Devise	% Tirage	Date Début	
Economie	DON	Lutte contre la contrebande	USD	85 000	15 045 000	85 000	100%		
Energie	DON	Livraison Fuel Electricité de Djibouti	USD	354 000	62 658 000	354 000	100%	oct-02	
Santé	DON	Santé	USD	12 000 000	2 124 000 000	1 000 000	83%	oct-02	
Education	DON	Education de Base	USD	12 000 000	2 124 000 000	2 500 000	21%	janv-00	
Elevage	DON	Dév. d'un centre d'exportation de bétail	USD	4 000 000	708 000 000	3 500 000	88%	janv-00	
Agriculture	DON	Dév. Système détection précoce famine	USD	1 000 000	177 000 000	1 000 000	100%	janv-00	
Intérieur	DON	Aide Alimentaire	USD	4 500 000	796 500 000	4 500 000	100%	janv-00	
Education	DON	Formation des instituteurs	USD	400 000	70 800 000	400 000	100%	janv-00	
Sociale	DON	Droit de l'homme/Self help	USD	160 000	28 320 000	160 000	100%	janv-00	
Santé	DON	VIH/SIDA	USD	250 000	44 250 000	250 000	100%	janv-00	
<b>TOTAL</b>						<b>6 150 573 000</b>		<b>8,17%</b>	

Le Fonds Koweïtien pour le Développement Economique a signé une convention de prêt d'un montant de 939 Millions FD, pour contribuer au financement des opérations du Fonds de Développement Economique de Djibouti. Par ailleurs, le Fonds Koweïtien a participé au financement de la deuxième phase du Projet Extension de Boulaos pour un montant de 2,67 Milliards FD.

## Koweït

Secteur	Type	Intitulé	Devise	Montant	En FD	Tirage Devise	% Tirage	Date Début
Energie	Prêt	Extension centrale EDD Boulaos phase 2	KWD	4 500 000	2 677 500 000	4 226 991,35	94%	avr-99
Transport	DON	Etude de faisabilité Route Tadjourah-Obock	KWD	95 798	56 999 810	95 798,00	100%	avr-99
Economie	Prêt	Ligne de crédit FDED	kWD	1 540 000	939 400 000	0	0%	déc-03
<b>TOTAL</b>						<b>3 673 899 810</b>		

L'investissement de 1,95 Milliard FD, soit 41,2 Millions Rials Saoudien, sous forme de prêt octroyé par le Fonds Saoudien de Développement a servi, d'une part, dans le cadre du programme de développement agropastoral et de lutte contre la soif, a servi au forage de 100 points d'eau dans les zones rurales et, d'autre part, contribue au financement du développement de l'Education nationale.

## Fonds Saoudien de Développement

Secteur	Type	Intitulé	Devise	Montant	En FD	Tirage Devise	% Tirage	Date Début
Eau	Prêt	Lutte contre la soif (23 forages)	SAR	15 000 000	712 500 000	0	0%	mai-03
Education	Prêt	Développement secteur éducation	SAR	26 250 000	1 246 875 000	0	0%	déc-02
<b>TOTAL</b>						<b>1 959 375 000</b>		

L'Inde a financé sous forme de prêt la construction de la cimenterie à Ali Sabieh pour un montant de 10 M \$US mais avec une contribution de l'Etat pour les travaux de génie civil.

## Inde

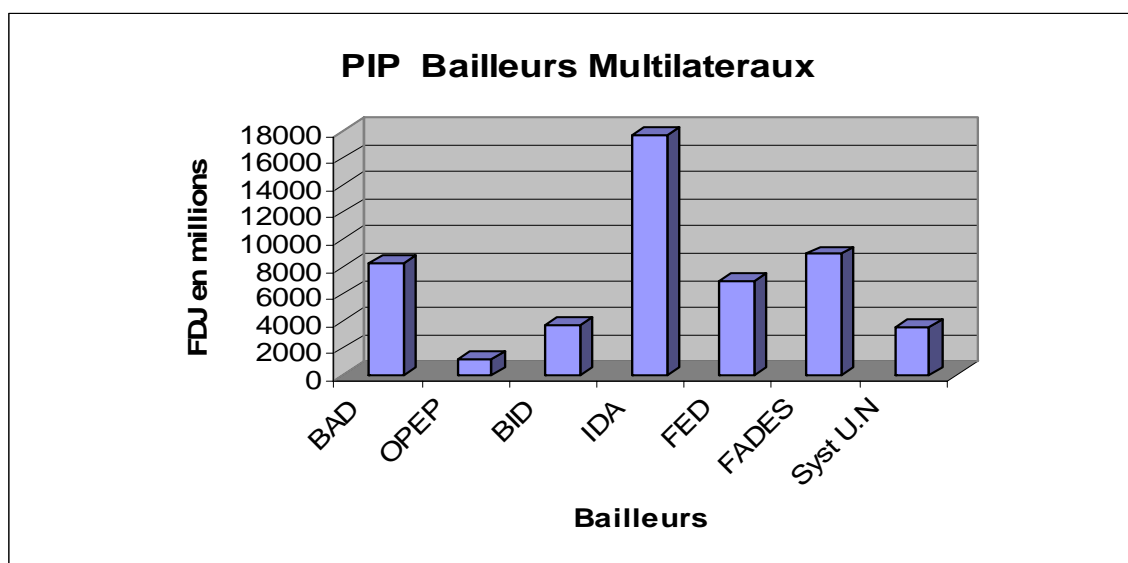
Secteur	Type	Intitulé	Devise	Montant	En FD	Tirage Devise	% Tirage	Date Début
Equipement	Prêt	Projet Cimenterie d'Ali Sabieh	USD	10 000 000	1 777 210 000	0	0%	juin-03
<b>TOTAL</b>						<b>1 777 210 000</b>		

Le financement de l'Iran est destiné à la construction d'un nouveau parlement et d'un centre commercial pour un coût total de 10 M €.

## Iran

Secteur	Type	Intitulé	Devise	Montant	En FD	Tirage Devise	% Tirage	Date Début
Equipements	Prêt	Construction Parlement & Centre Comm	Euro	10 000 000	2 300 000 000	0	0%	déc-03
<b>TOTAL</b>						<b>2 300 000 000</b>		

## b) Bailleurs Multilatéraux



L'analyse des investissements par bailleurs fait ressortir la prédominance de l'IDA dans le financement du Programme d'investissements Publics. En effet, l'IDA dont la contribution financière est à 25% sous forme de don contribue aux financements principalement des secteurs Education et Santé. Le volume total des contributions de l'IDA pour les projets en cours de réalisation s'élève à 17,6 Milliards FD, soit 34% du financement multilatéral.

### IDA

Secteur	Type	Intitulé des projets	Devise	Crédit	Montant FD	Tirage devise	% Tirage	Date Début
Equipement	PRÊT	Route Djibouti-Galafi	DTS	11 400 000	2 758 800 000	11 352 098	99,58%	déc-00
Equipement	PRÊT	Route Djibouti-Galafi-prêt complémen.	DTS	4 500 000	1 089 000 000	3 308 473	73,52%	oct-03
Environnement	DON	Projet Santé Environnement	USD	200 000	48 400 000	50 000	25%	janv-03
Social	PRÊT	ADETIP	DTS	11 000 000	2 662 000 000	9 847 230	89,52%	mars-00
Social	PRÊT	Avenant du projet ADETIP	DTS	3 700 000	895 400 000	217 101	5,87%	nov-03
Education	PRÊT	Amélioration capacité de écoles	DTS	7 800 000	1 887 600 000	7 518 046	96,39%	avr-01
Santé	PRÊT	Développement du secteur de la santé	DTS	12 000 000	2 904 000 000	2 756 299	22,97%	nov-02
Santé	DON	Lutte Contre VIH/SIDA	DTS	8 800 000	2 129 600 000	1 884 283	21,41%	déc-03
Economie	DON	Appui au DRSP	USD	480 000	116 160 000	140 614	29,29%	mars-03
Economie	PRÊT	PATARE	DTS	4 600 000	1 113 200 000	3 953 581	85,95%	août-97
Economie	PRÊT	Consolidation fiscale	DTS	7 850 000	1 899 700 000	7 850 000	100%	mars-02
Economie	DON	Appui à la gestion de la Dette	USD	138 000	33 396 000	133 716	96,9%	mars-02
Economie	DON	IGAD	USD	495 000	119 790 000	188 179	38,02%	août-03
Education	DON	Avance Amélioration capacité Ecoles II	USD	250 000	60 500 000	100 000	40%	août-03
Education	DON	Etat Généraux Education	USD	350 282	84 768 362	350 282	100%	août-03
Education	Prêt	Education III	USD	10 000 000	2 420 000 000	250 000	2,50%	août-03
Intérieur	Prêt	Réhabilitation urgence inondation	DTS	2 200 000	532 400 000	850 878	38,68%	août-03
Intérieur	DON	Réhabilitation urgence inondation (don)	DTS	2 200 000	532 400 000	0	0%	août-03
Energie /Eau	Prêt	Energie /Eau (avance 500 000 USD)	USD	7 000 000	1 694 000 000	130 106	1,86%	août-03
<b>Total IDA</b>					<b>21 287 114 362</b>			

L'enveloppe du financement BAD se chiffre à 10,3 Milliards FD, dont 12% est sous forme de don correspondant à des projets tels que Etude Développement Pêche, Appui au DSRP, Appui à la Chambre des Comptes, Appui à la promotion de la Femme et enfin à l'Amélioration de l'Education de Base. Elle a pris part au financement de divers secteurs avec toutefois une prédominance pour le secteur Education pour lequel elle contribue à hauteur de 3,6 Milliards FD, soit 44% de son financement total. Elle a également financé pour 888 Millions FD le projet Renforcement Service Santé de base. Le secteur primaire a bénéficié à travers le Projet Pêche Intégré d'un financement d'environ 3 milliards FD. Les décaissements ont été plus élevés que l'année dernière du principalement à la mise en route du Projet Genre cette année malgré un retard du aux difficultés rencontrés.

## BAD

Secteur	Type	Intitulé des projets	Devise	Crédit	Montant FD	Tirage devise	% Tirage	Date Début
Agriculture	PRÊT	Développement pêche intégrée	UC	11 918 413	2 645 887 686	11 805 188	99,05%	mars-92
Agriculture	PRÊT	Dévelop. pêche intégrée – prêt comp.	UC	1 500 000	333 000 000	67 000	4,47%	mars-02
Agriculture	DON	Etude développement de la Pêche	UC	438 540	97 355 880	132 514	30,22%	oct-03
Social	PRÊT	FSD (Lutte contre la Pauvreté)	UC	6 520 000	1 447 440 000	2 387 381	36,62%	août-98
Education	PRÊT	Education II (FSN)	UC	4 000 000	888 000 000	2 412 343	60,31%	mai-93
Education	PRÊT	Education II (FAD)	UC	7 552 626	1 676 682 972	6 564 346	86,91%	mai-93
Economie	DON	Appui au DSRP	UC	159 459	35 400 000	159 459	100%	août-02
Economie	PRÊT	Prêt Appui au PAS	UC	2 420 000	537 240 000	2 420 000	100%	nov-01
Justice	DON	Appui Chambre des Comptes	UC	1 180 000	261 960 000	152 735	12,94%	mars-02
Social	DON	Appui à la Promotion de la Femme	UC	720 000	159 840 000	88 462	12,29%	mars-02
Urbanisme	DON	Etude Stratégique Assainissement	UC	530 000	117 660 000	0	0%	juil-03
Education	PRÊT	Education III	UC	4 630 000	1 027 860 000	0	0%	janv-00
Education	DON	Education III	UC	370 000	82 140 000	0	0%	janv-00
Santé	PRÊT	Renforcement service santé de base	UC	3 000 000	666 000 000	0	0%	janv-00
Santé	DON	Renforcement service santé de base	UC	1 000 000	222 000 000	0	0%	janv-00
Intérieur	DON	Aide victimes des inondations	UC	500 000	111 000 000	0	0%	janv-00
<b>Total BAD</b>					<b>10 309 466 538</b>			

## OPEP

Secteur	Type	Intitulé des projets	Devise	Crédit	Montant FD	Tirage Devise	% Tirage	Date Debut
Education	Prêt	CRIPEN	USD	1 351 500	240 189 932	0	0%	avr-03
Communication	Prêt	Imprimerie Nationale	USD	3 148 500	559 554 569	0	0%	avr-03
Santé	Prêt	Amélioration de la santé	USD	2 500 000	444 302 500	0	0%	avr-03
<b>Total OPEP</b>					<b>1 244 047 000</b>			

Le Fonds Arabe de Développement Economique et Sociale (FADES) dont la contribution au PIP est de l'ordre de 8,9 Milliards FD est engagé d'une part dans le secteur Energie dans le cadre des Projets extension Centrale Boulaos Phase I et II, et d'autres part impliqué dans le Projet Mille logements pour lequel il a contribué à hauteur de 2,9 Milliards FD. Le projet pour le développement du Secteur Education qui bénéficie d'une enveloppe de 2,4 Milliards FD est dans le pipeline. Les décaissements pour ce Projet sont prévus pour l'année 2005.

## FADES

Secteur	Type	Intitulé des projets	Devises	Crédit	Montant FD	Tirage devise	% Tirage	Date Début
Urbanisme	Prêt	Mille logements sociaux	KWD	5 000 000	2 975 000 000	1 349 152	26,98%	mai-00
Energie	Prêt	Extension centrale de Boulaos (phase2)	KWD	3 000 000	1 785 000 000	2 960 599	98,69%	févr-99
Energie	Prêt	Extension centrale de Boulaos (phase3)	KWD	3 000 000	1 785 000 000	0	0%	janv-03
Education	Prêt	Développement Secteur Education	KWD	4 000 000	2 380 000 000	0	0%	juin-02
Urbanisme	Prêt	Construction des mille logements	KWD	6 000 000	3 570 000 000	0	0%	janv-00
Energie	Prêt	Extension centrale de Boulaos (phase4)	KWD	4 000 000	2 380 000 000	0	0%	janv-00
Eau	Don	Etude Schéma Directeur Eau	KWD	200 000	119 000 000	1 975	99%	janv-00
Urbanisme	Don	Aide Inondation	KWD	300 000	178 500 000	0	0%	janv-00
<b>Total FADES</b>					<b>14 875 000 000</b>			

La Banque Islamique de Développement dont le financement a atteint (pour les projets en cours d'exécution) 2.9 Milliards FD avec 95% sous forme de prêt, s'est focalisé dans un premier temps dans le Secteur Energie. Sa contribution dans ce secteur s'élevé 1.3 Milliard FD soit 37.36% du financement BID. Les décaissements de la BID ont augmenté cette année. Cette hausse s'explique principalement par la mise en place du Projet Promotion de la Femme totalisant un décaissement de 29 Millions FD, du décaissement total du projet Extension Centrale de Boulaos qui a permis le remplacement des groupes électrogènes hors d'usage et la pose de trois groupes électrogènes dans la phase d'urgence du programme de réhabilitation du secteur de l'électricité, et enfin du Projet Développement de la Santé II dont le financement s'élève à 895 Millions FD.

## BID

Secteur	Type	Intitulé des projets	Devises	Crédit	Montant FD	Tirage devise	% Tirage	Date Début
Social	DON	Construction Centre Croissant Rouge	DI	230 870	53 100 100	0	0 %	nov-03
Femme	DON	Lutte contre l'Analphabétisme	DI	197 000	45 310 000	168 621	85,59%	avr-01
Femme	PRÊT	Lutte contre l'Analphabétisme Phase I	DI	820 000	188 600 000	521 691	63,62%	avr-01
Agriculture	DON	Programme Sécurité Alimentaire (PSSA)	DI	300 000	69 000 000	0	0%	avr-01
Agriculture	PRÊT	Programme Sécurité Alimentaire (PSSA)	DI	1 173 000	269 790 000	265 354	22,62%	avr-03
Education	PRÊT	Développement Education II	DI	1 960 000	450 800 000	0	0%	avr-03
Energie	PRÊT	Extension Centrale BOULAOS - EDD	USD	6 000 000	1 380 000 000	6 000 000	100%	nov-99
Santé	PRÊT	Développement secteur Santé II	DI	2 020 000	464 600 000	0	0%	sept-03
Economie	DON	Assistance technique DFE	USD	200 000	46 000 000	0	0%	mars-04
Intérieur	DON	Assistance Inondation	USD	60 000	13 800 000	60 000	100%	Juin 04
Santé	PRÊT	Construction Hôpital d'Ali-sabieh	DI	3 270 000	752 100 000	0	0%	août-04
Education	PRÊT	Lutte contre l'Analphabétisme (Phase II)	DI	940 000	216 200 000	0	0%	avr-05
Santé	PRÊT	Développement secteur Santé II	DI	1630000	374900000	45179,8	2,77%	sept-03
Economie	DON	Ministère des Finances	DI	145 000	33 350 000	12 116	8,36%	févr-04
Education	PRÊT	Education Project Phase II	DI	1 730 000	397 900 000	0	0%	avr-03
Santé	PRÊT	Régional Hôpital Ali Sabieh	DI	1 130 000	259 900 000	0	0%	déc-04
Social	DON	Sécheresse	USD	75 000	13 329 075	25 000	33,33%	mai-00
Social	DON	Coopération Sud Sud	DI	300 000	69 000 000	0	0%	avr-01
Social	PRÊT	Coopération Sud Sud	DI	1 173 000	269 790 000	265 354	22,62%	avr-01
<b>Total BID</b>					<b>2 967 200 100</b>			

La contribution du Fonds Monétaire Arabe (FMA) est un appui budgétaire à l'ajustement structurel et en appui à la balance des paiements.

## FMA

Secteur	Type	Intitulé des projets	Devise	Crédit	Montant FD	Tirage devise	% Tirage	Date Début
Economie	Prêt	Prêt Facilité élargie 2	ACU	367 500	266 805 000	153 000	41,63%	sept-03
Economie	Prêt	Facilité d'ajustement structurel	ACU	420 175	305 047 050	210 088	50%	déc-02
<b>Total FMA</b>					<b>571 852 050</b>			

Le FIDA a repris ses activités à Djibouti à travers ce projet pilote de micro finance rurales dont le but est d'encourager la mise en place de caisses d'épargne en milieu rural pour développer l'épargne. Le Projet va démarrer prochainement avec la réalisation de la dernière condition relative à la mise en place d'une contrepartie nationale.

## FIDA

Secteur	Type	Intitulé des projets	Devise	Crédit	Montant FD	Tirage devise	% Tirage	Date Début
Agriculture	DON	Projet pilote de micro crédit	DTS	74 380	18 000 000	74 380	100%	févr-03
Agriculture	Prêt	Développement micro finance	DTS	2 750 000	665 500 000	0	0%	févr-03
<b>Total FIDA</b>					<b>18 000 000</b>			

Le FED, dans le cadre des ressources du 8<sup>e</sup> FED, a contribué au PIP à hauteur de 6.9 Milliards FD. Le Fonds Européen de Développement a financé principalement le Projet Rocades Urbaines pour un financement d'environ 2,5 Milliards FD. Par ailleurs, le Fonds finance entre autres des projets tel que le Programme de Contrôle des Epizooties et les travaux d'assainissement des quartiers de la capitale pour un montant respectivement d'environ 146 Millions FD et de 382 Millions FD. Les décaissements effectués par le FED ont augmenté par rapport à l'année dernière. Cette augmentation est due au Projet Rocades Urbaines qui a bénéficié cette année d'un décaissement important.

## FED

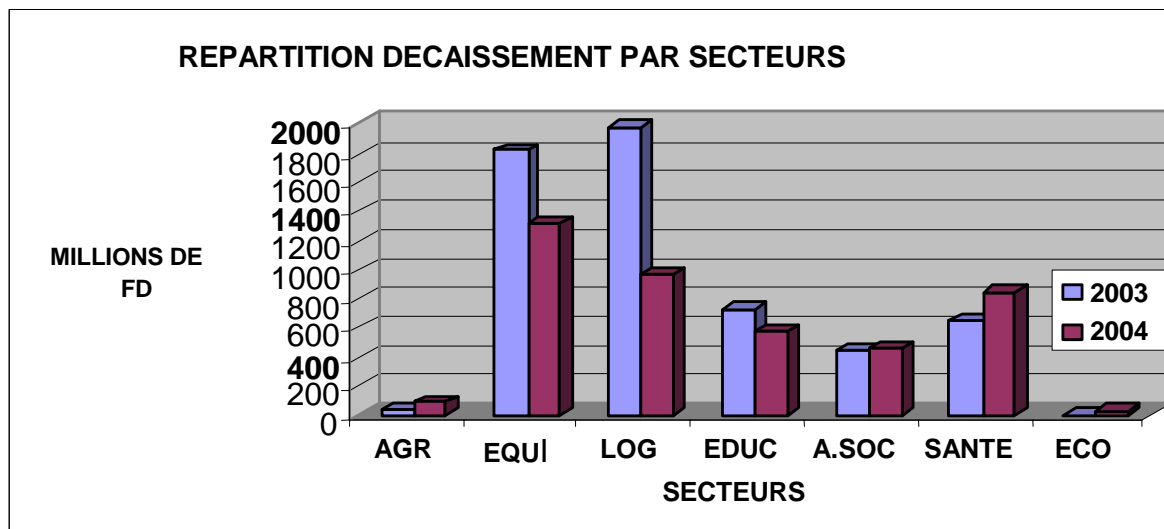
Secteur	Type	Intitulé des projets	Devise	Crédit	Montant FD	Tirage devise	% Tirage	Date Début
Économie	DON	PAS II - 98/99 hors pin	Euro	2600000	572 000 000	2 600 000	100%	oct-97
Économie	DON	Programme d'ajustement structurel 98/99	Euro	3300000	726 000 000	3 240 142,89	98,19%	oct-97
Route	DON	Etude 3rocade urbaine et périurbaines	Euro	56116	12 345 520	19584	34,90%	déc-99
Économie	DON	Ajustement structurel augmentation plafond	Euro	300000	66 000 000	300 000	100%	janv-00
Économie	DON	Appui a la programmation du 9eme FED	Euro	71190	15 661 800	65 022	91,34%	janv-00
Économie	DON	Appui informatique à la mission Audit Arriérés	Euro	34650	7 623 000	32 968	95,15%	avr-01
Urbaines	DON	Etude Assainissement Quartier 4	Euro	130000	28 600 000	85161	65,51%	janv-02
Économie	DON	PARE III	Euro	2900000	638 000 000	2 900 000	100%	oct-02
Économie	DON	PARE III	Euro	3200000	704 000 000	3 200 000	100%	oct-02
Économie	DON	PARE III	Euro	3900000	858 000 000	2 565 740,68	65,79%	oct-02
Économie	DON	AT PARE III (assistance technique)	Euro	450000	99 000 000	306 485,2	68,11%	oct-01
Intérieur	DON	AT Appui aux populations déplacées	Euro	80000	17 600 000	73 188	91,49%	mars-02
Intérieur	DON	Appui aux populations déplacées	Euro	1999525	43 989 500	1 999 525	100%	janv-03
Route	DON	A T rocades urbaines	Euro	29500	6 490 000	21 040	71,32%	nov-01
Route	DON	Aménagement rocades urbaines	Euro	11600000	2 552 000 000	5 167 827,95	44,55%	juin-03
Agriculture	DON	Programme de contrôle des Epizooties (PACE)	Euro	664457	146 180 540	132 528,37	19,95%	mai-01
Urbanisme	DON	Travaux d'assainissement (rue Zeila...)	Euro	1 786 000	322 000 000	1 095 000	61,31%	mai-01
Transport	DON	Assistance Technique Direction Travaux Publics	Euro	310000	68200000	0	0%	janv-00
Agriculture	DON	Programme de contrôle des Epizooties (PACE)	Euro	280 000	61 600 000	0	0%	janv-00
<b>TOTAL FED</b>					<b>6 889 396 360</b>			

## SYSTEME NATIONS UNIES

La contribution au programme d'investissement pour l'ensemble de ces organisations s'élève à 3,53 Milliards FD.

Le Programme des Nations Unies pour le Développement (PNUD) constitue le bailleur le plus important puisque sa contribue représente 1,2 Milliard FD, soit 36% de l'ensemble des financements du système onusien.

## Investissements Publics par secteurs



### Le secteur primaire

Le portefeuille des investissements réalisés dans ce secteur représente 3,9 Milliards FD. Les décaissements ont sensiblement augmenté du principalement à la mise en œuvre cette année du projet Programme Sécurité Alimentaire (PSSA) financé par la BID.

### **Pêche**

Le projet Développement Intégré de la Pêche représente 51% du financement total du secteur. Ce projet destiné à la construction du Port de Pêche a été financé par la BAD. La mise en place d'un outil de contrôle et de certification de qualité des produits de Pêche permettant la mise aux normes internationales a nécessité un prêt complémentaire pour la construction d'un laboratoire d'hygiène alimentaire sur financement BAD. Les retombées économiques de ce projet sont énormes puisque, à terme, on espère une absorption du chômage conséquente (3000 à 4000 créations d'emplois directs).

### **Agriculture**

Ce secteur est composé essentiellement du projet Programme Spécial de Sécurité Alimentaire financé principalement par la Banque Islamique de Développement à hauteur de 3,2 Milliards FD. Ce projet qui comporte des composantes de l'ensemble du secteur primaire vise à développer et identifier des technologies à moindre coût qui augmentera l'efficacité du secteur agricole, à diversifier le système de production par l'introduction de l'élevage des volailles, et à développer les autres activités poissonnières.

## **Elevage**

Ce secteur a quant à lui bénéficié d'un Don de l'USAID à hauteur de 710 Millions FD. Il est principalement dominé par la construction d'un centre régional d'exportation de bétail. Ce programme vise à développer un centre d'exportation de bétail lequel permettra d'exporter environ un million de têtes de bétail par an de Djibouti vers les pays du Golfe. Les décaissements débuteront au cours de l'année 2005.

## **Les secteurs sociaux**

Les secteurs sociaux ont bénéficié pour leur part de 34,7 Milliards FD. Le financement réalisé dans le secteur Education représente à lui seul 49% du total soit 16,7 Milliards FD. Ceci illustre la priorité donnée par le gouvernement dans le cadre des Etats Généraux de décembre 1999 qui ont abouti au Schéma directeur de l'Education 2001-2010 et au plan d'action 2001-2005 qui vise entre autres à garantir à tous les enfants de 6 à 16 ans l'accès à un enseignement fondamental de qualité.

Les décaissements pour ce secteur ont connu une légère amélioration cette année par rapport à l'année 2003. Cette augmentation est imputable au secteur Santé qui a enregistré un décaissement significatif. Plusieurs projets ont démarré dont celui financé par la Banque Islamique de développement à hauteur de 900 Millions FD destiné à l'édification d'un bâtiment de spécialité ORL, à la réhabilitation et l'extension du pavillon de Psychiatrie et au renforcement de l'Unité de gestion des Projets du Ministère de la Santé. Le projet Lutte contre le VIH/SIDA, le paludisme et la tuberculose sur financement Banque Mondiale concoure à hauteur de 56% des décaissements du secteur Santé.

## **Le secteur secondaire**

Le volume global des investissements engagés en faveur de ce secteur représente 21,4 Milliards FD. Les projets des infrastructures routières et l'aménagement Rocades Urbaines représentent à eux seuls 45% du financement total. Le projet de réhabilitation du Corridor Routier International avec un financement Banque Mondiale d'environ 3.8 Milliards FD a pour objet l'amélioration de l'accès du Port de Djibouti par la réhabilitation de la route et des activités qui en dépendent, du Port à la frontière Djibouto-éthiopienne.

Le projet Rocades Urbaines financé sur les ressources du Programme Indicatif du 8<sup>e</sup> FED vise l'intensification de l'intégration économique régional dans le but est de promouvoir les investissements, d'assurer la pérennité du Corridor Routier reliant Djibouti à l'Ethiopie et enfin l'amélioration de la circulation dans la capitale.

La tendance en terme de décaissement enregistré dans ce secteur est à la baisse. Le projet Mille logements financé par le Fonds Abu-Dhabi et le FADES a nécessité cette année moins de décaissement qu'en 2003.